

足利市立北郷小学校

登下校時における

通学路地図一覧

月谷町 江川町

菅田町 赤松台

田島町 利保町

安全第一



月谷町

---▶ は登校時の通学経路

安全にいずれかの方法で通学路に出て登校する

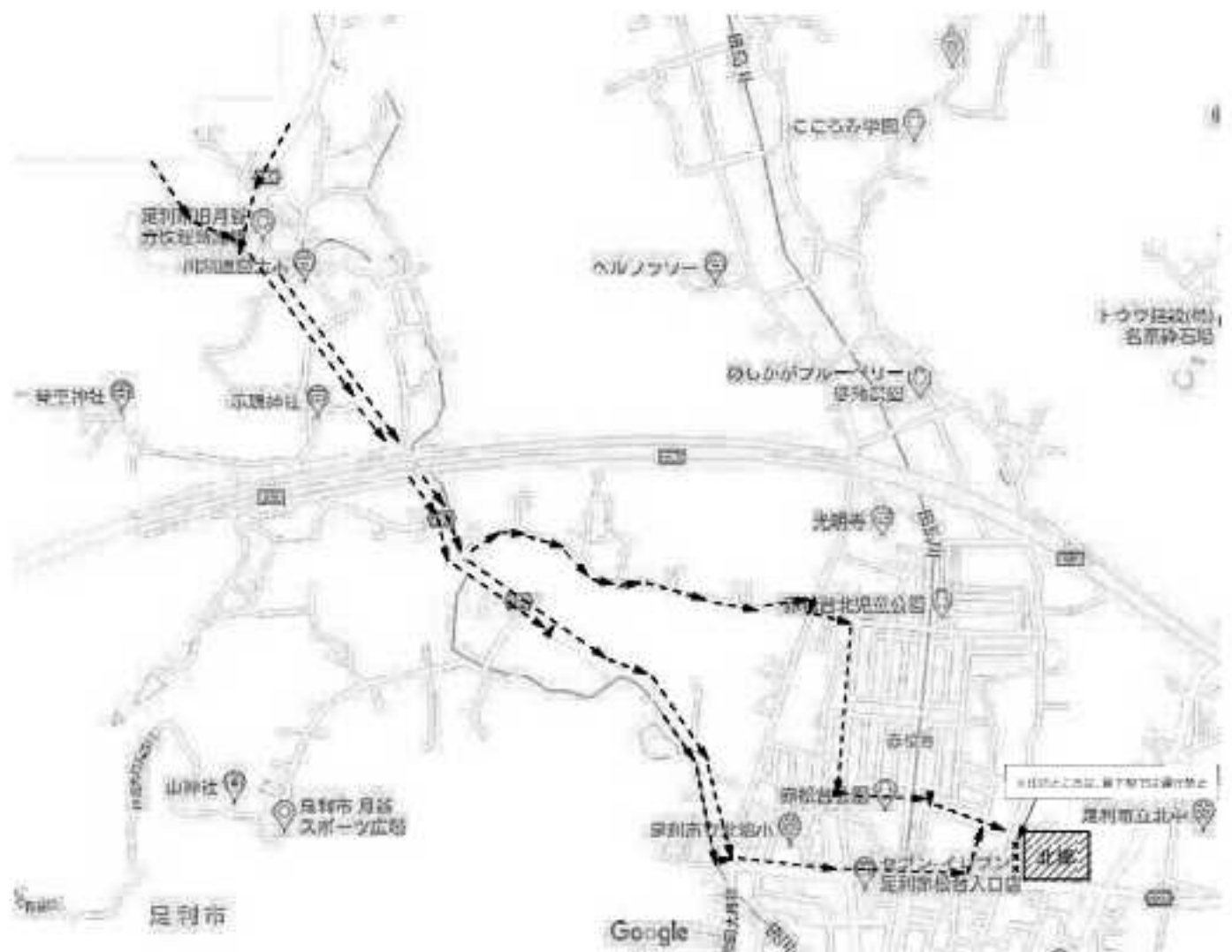
通学路に家が面していない人は、家から

1. 最も近い通学路に出る
2. 最も近い通学路ではないが、学校に近い通学路に出る
3. 友達の家へ寄って来る人は、友達の通学路と同じ通学路を
通って登校する

※基本的に登下校の通学路は同じ

大原則

1. 横断歩道を渡って登下校する。
2. 近くに歩道があれば歩道を通る。
3. 歩道のない道は、右側を通る。
4. 通行禁止のところは通らない。
5. 一人きりで登下校しない。



江川町

---▶ は登校時の通学経路

安全にいずれかの方法で通学路に出て登校する
通学路に家が面していない人は、家から

1. 最も近い通学路に出る
2. 最も近い通学路ではないが、学校に近い通学路に出る
3. 友達の家に乗って来る人は、友達に通学路と同じ通学路を
通って登校する

※基本的に登下校の通学路は同じ

大原則

1. 横断歩道を渡って登下校する。
2. 近くに歩道があれば歩道を通る。
3. 歩道のない道は、右側を通る。
4. 通行禁止のところは通らない。
5. 一人きりで登下校しない。



菅田町

---▶ は登校時の通学経路

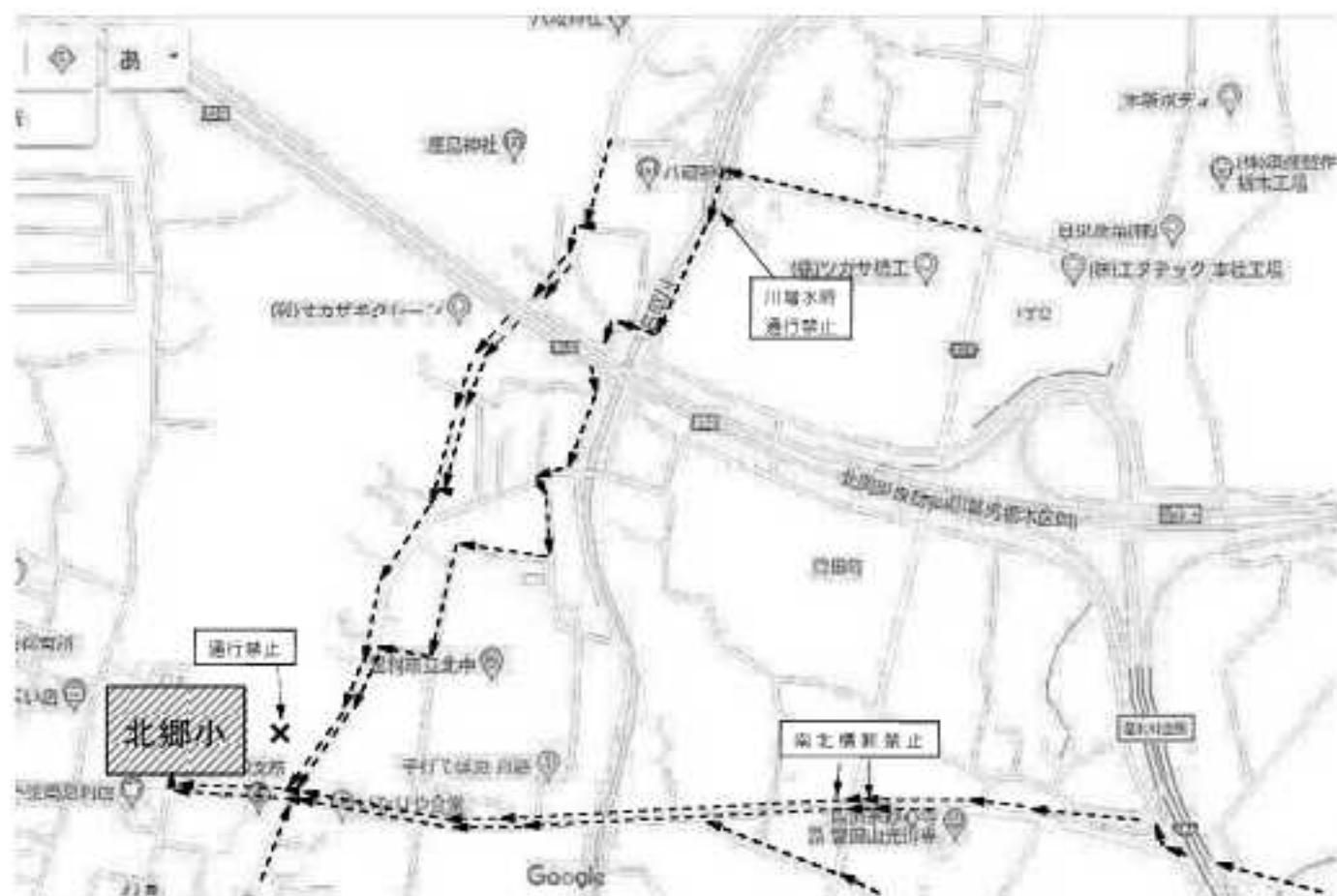
安全にいずれかの方法で通学路に出て登校する
通学路に家が面していない人は、家から

1. 最も近い通学路に出る
2. 最も近い通学路ではないが、学校に近い通学路に出る
3. 友達の家に向かって来る人は、友達に通学路と同じ通学路を
通って登校する

※基本的に登下校の通学路は同じ

大原則

1. 横断歩道を渡って登下校する。
2. 近くに歩道があれば歩道を通る。
3. 歩道のない道は、右側を通る。
4. 通行禁止のところは通らない。
5. 一人きりで登下校しない。



赤松台

---▶ は登校時の通学経路

安全にいずれかの方法で通学路に出て登校する
通学路に家が面していない人は、家から

1. 最も近い通学路に出る
2. 最も近い通学路ではないが、学校に近い通学路に出る
3. 友達の家に乗って来る人は、友達の通学路と同じ通学路を
通って登校する

※基本的に登下校の通学路は同じ

大原則

1. 横断歩道を渡って登下校する。
2. 近くに歩道があれば歩道を通る。
3. 歩道のない道は、右側を通る。
4. 通行禁止のところは通らない。
5. 一人きりで登下校しない。



田島町

---▶ は登校時の通学経路

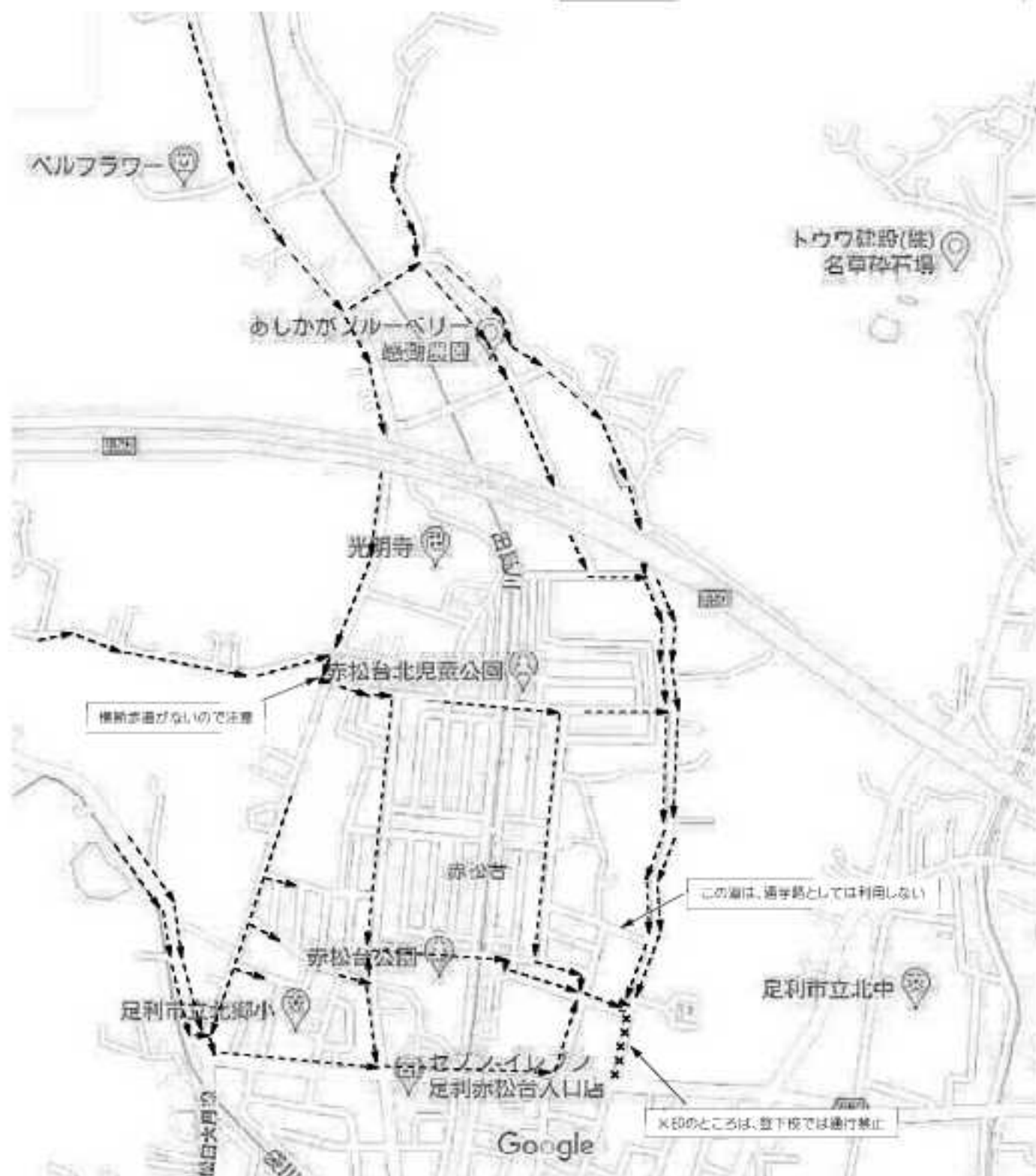
安全にいずれかの方法で通学路に出て登校する
通学路に家が面していない人は、家から

1. 最も近い通学路に出る
2. 最も近い通学路ではないが、学校に近い通学路に出る
3. 友達の家を寄って来る人は、友達に通学路と同じ通学路を
通って登校する

※基本的に登下校の通学路は同じ

大原則

1. 横断歩道を渡って登下校する。
2. 近くに歩道があれば歩道を通る。
3. 歩道のない道は、右側を通る。
4. 通行禁止のところは通らない。
5. 一人きりで登下校しない。



利保町

--- は登校時の通学経路

安全にいずれかの方法で通学路に出て登校する
通学路に家が面していない人は、家から

1. 最も近い通学路に出る
2. 最も近い通学路ではないが、学校に近い通学路に出る
3. 友達の家に着て来る人は、友達に通学路と同じ通学路を
通って登校する

※基本的に登下校の通学路は同じ

大原則

1. 横断歩道を渡って登下校する。
2. 近くに歩道があれば歩道を通る。
3. 歩道のない道は、右側を通る。
4. 通行禁止のところは通らない。
5. 一人きりで登下校しない。

